

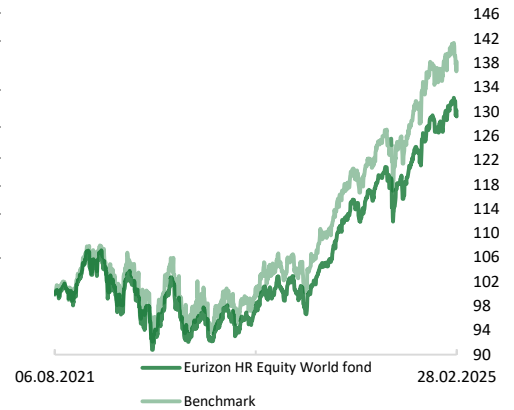
Mjesečni izvještaj: Eurizon HR Equity World fond

Osnovne informacije o UCITS fondu	
Društvo za upravljanje:	Eurizon Asset Management Croatia d.o.o.
Naziv fonda:	Eurizon HR Equity World fond
Vrsta fonda:	Otvoreni investicijski fond s javnom ponudom
NAV	20,64 mil. EUR
Cijena udjela:	129,2206 EUR
ISIN	HRPBZIUQW08
LEI	74780070G7W9SJDAA103
Depozitar Fonda	Privredna Banka Zagreb d.d.
Iznos minimalne: Uplate u Fond / Uplate po Ugovoru o trajnom nalogu	100,00 EUR / 25,00 EUR
Datum početka rada Fonda	06.08.2021
Početna vrijednost udjela Fonda	100 EUR
Valuta Fonda	EUR
Kontakt društva	Ulica grada Vukovara 271, Zagreb; www.eurizoncapital.com/hr; tel. 01 63 63 699; e-mail: eurizonam@eurizonam.hr

		FOND	BENCHMARK
Prinos u mjesec dana	(31.01.25 - 28.02.25)	-1,32%	-0,67%
Prinos u tekućoj godini	(31.12.24 - 28.02.25)	2,10%	2,32%
Prinos u posljednjih 365 dana	(02.03.24 - 28.02.25)	15,65%	18,01%
Prosj. god. prinos od osnivanja	(06.08.21 - 28.02.25)	7,41%	-
Prinos u 2024. godini	(29.12.23 - 31.12.24)	20,40%	23,39%
Prinos u 2023. godini	(31.12.22 - 31.12.23)	13,95%	16,13%
Prinos u 2022. godini	(31.12.21 - 31.12.22)	-13,48%	-12,19%
Prinos u 2021. godini*	(31.12.20 - 31.12.21)	6,61%	7,66%

*prinos od 06.08.2021.

Kretanje cijene udjela i benhmarka



NAPOMENA: cijene i prinosi Fonda umanjeni su za troškove i naknade, dok u izvedbu benchmarka nisu uključeni troškovi.

SASTAVNICE BENCHMARKA: 90% MSCI ACWI i 10% €STR

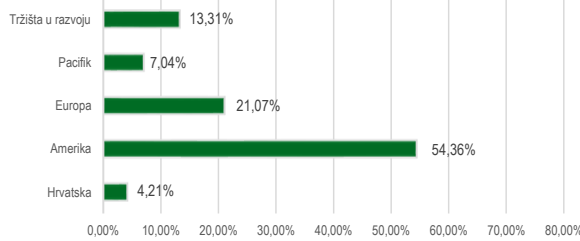
Navedeni podaci informativnog su karaktera i ne predstavljaju indicaciju mogućih prinosa u budućnosti. Prinos u tekućoj godini predstavlja prinos koji je fond ostvario od početka tekuće godine. Izračunava se kao postotna promjena cijene Fonda u odnosu na kraj prethodne godine. Prinos u posljednjih 365 dana predstavlja prinos koji je Fond ostvario u razdoblju od 365 dana. Izračunava se kao postotna promjena cijene Fonda u odnosu na isto razdoblje prethodne godine. Prosječan godišnji prinos predstavlja prinos koji je Fond ostvario od osnutka. Izračunava se kao geometrijska sredina dnevnih prinosa ostvarenih od osnutka Fonda i izražena na godišnjoj razini. Svi iskazani prinosi Fonda uključuju tekuće troškove Fonda (naknada društvu za upravljanje Fondom, naknada Depozitaru, naknada HANFA-i, naknada reviziji).

Investicijski cilj i strategija ulaganja UCITS fonda

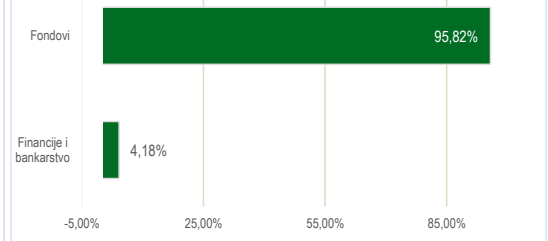
Fond nastoji ostvariti porast vrijednosti imovine u dugom roku, kroz ostvarivanje prinosa koji će biti usporediv s prinosom portfelja sastavljenim najvećim dijelom od dionica koje kotiraju na uređenim tržištima cijelog svijeta te malim dijelom od kratkoročnih depozita. Društvo će Fondom upravljati s ciljem da u dugom roku ostvari prinos koji će biti u skladu s prinosom referentne vrijednosti, sastavljene od 90% MSCI ACWI i 10% €STR (dalje u tekstu: referentna vrijednost ili Benchmark). Investicijski cilj Fonda će se nastojati ostvariti najvećim dijelom ulaganjem u udjele i/ili dionice investicijskih fondova koji svoju imovinu pretežito ulažu u dionice izdavalca koje kotiraju na inozemnim dioničkim tržištima, pri čemu „pretežito“ označava najveću zastupljenost dionica u portfelju takvih investicijskih fondova, u normalnim tržišnim okolnostima. Portfelj Fonda će se u najvećoj mjeri (ciljano oko 90% imovine) sastojati od izloženosti prema inozemnim dioničkim tržištima, dok će manji dio imovine (ciljano oko 10% imovine) biti izložen tržištu novca. Najmanje 70% neto imovine Fonda bit će izloženo prema dioničkim tržištima.

Struktura ulaganja UCITS fonda

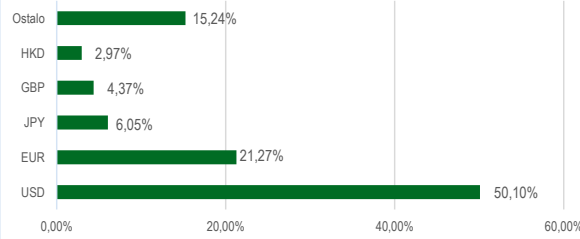
Struktura imovine UCITS fonda prema geografskoj izloženosti



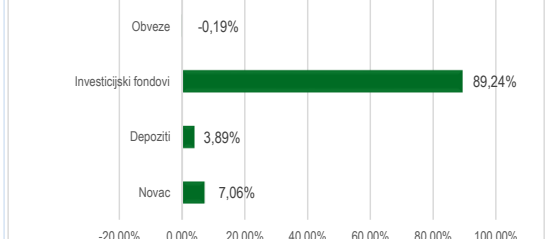
Struktura imovine UCITS fonda prema gospodarskim sektorima



Valutna izloženost imovine UCITS fonda



Struktura imovine UCITS fonda prema vrstama imovine



Geografska izloženost i sektorska izloženost prikazani su u odnosu na portfelj vrijednosnih papira, a ostalo u odnosu na neto imovinu fonda. Izloženost vrstama tržišta – postotni udio prenosivih vrijednosnih papira (dionice, obveznice i srodni v.p.) u neto imovini fonda, grupiranih prema zakonski definiranim kategorijama.

Eurizon HR Equity World fond

Deset (10) najvećih pozicija

TOP 10 POZICIJA

SXR8 GY	ISHARES CORE S&P 500 UCITS E	14,42%
IQQN GY	ISHARES MSCI NORTH AMERICA	13,49%
EUEEQUZ LX	EURIZON FUND-EQUITY USA	10,78%
SPIONAZ LX	Eurizon Fund - Equity North America LTE-Z	10,09%
IQQY GY	ISHARES MSCI EUROPE	8,76%
IQQJ GY	ISHARES PLC - ISHARESMSCI JAPAN UCITS ETF (DIST)	6,01%
SPIOBEZ LX	Eurizon Fund - Equity Emerging Markets Smart Volatility-Z	5,85%
CEMR GY	ISH EDGE MSCI ERP MOMENTUM	5,65%
IQQE GY	ISHARES MSCI EMERGING MKTS	4,77%
SPIOEUZ LX	Eurizon Fund - Equity Europe LTE-Z	4,75%

Struktura ulaganja UCITS fonda vezano za promoviranje okolišnih i/ili socijalnih karakteristika odnosno održivih ulaganja

Nije primjenjivo

Udio prenosivih vrijednosnih papira

Uređena tržišta 0,00%

Naknade UCITS fonda

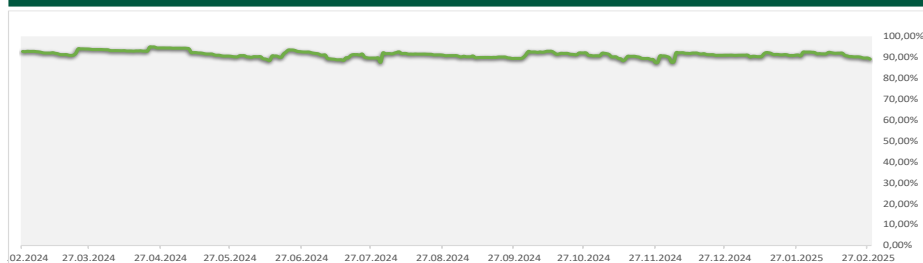
Naknada Društvu za upravljanje iz Prospekta (uključena u cijenu udjela) 1,40%

Naknada depozitaru iz Prospekta (uključena u cijenu udjela) 0,15%

Ulazna naknada Nema

Izlazna naknada 0,50% do 6 mjeseci

Izloženost dioničkom tržištu



Modificirana duracija

0,00

Izjava o odricanju odgovornosti

Ovaj izvještaj sadrži podatke poznate i dostupne Eurizon Asset Management d.o.o. ("Društvo") u vrijeme njegove izrade i objave. Društvo ne preuzima obvezu ažuriranja podataka pa se prosudba o njegovoj točnosti, potpunosti i pouzdanosti može temeljiti isključivo na činjeničnom stanju važećem u vrijeme njegove izrade i objave. Na ovom izvještaju Društvo ne daje financijski savjet niti se podaci sadržani na ovom izvještaju mogu smatrati investicijskom preporukom. Analize koje je Društvo provelo i zaključci koje je Društvo izvelo općenite su naravi i ne uzimaju u obzir osobne potrebe i interese ulagača u smislu njihovih prihoda, prihvatljivosti rizika, investicijskog horizonta i slično. Korištenje iznesenih podataka i oslanjanje na podatke koji su u njemu sadržani za donošenje investicijskih odluka isključiva su odgovornost i rizik ulagača koji se njime koriste te Društvo otklanja od sebe bilo kakvu odgovornost prema ulagaču po toj osnovi. Ovaj izvještaj podložan je promjenama, ima isključivo informativni karakter te se ne može smatrati ponudom na prodaju ni javnim pozivom na kupnju udjela u bilo kojem otvorenom investicijskom fondu kojim Društvo upravlja. Budući da poslovanje fondova u prošlosti nije pouzdan indikator njihovog poslovanja u budućnosti, Društvo poziva zainteresirane ulagače da prije donošenja eventualne odluke o ulaganju pažljivo pročitaju Prospekt i Pravila fonda u koji žele uložiti te ključne podatke za ulagatelje, kako bi se informirali o uvjetima, obilježjima i rizicima ulaganja.